

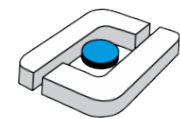
# LANDWEHR

# — software

**Branchenbarometer für Personaldienstleister Sommer 2016**



In Zusammenarbeit mit der

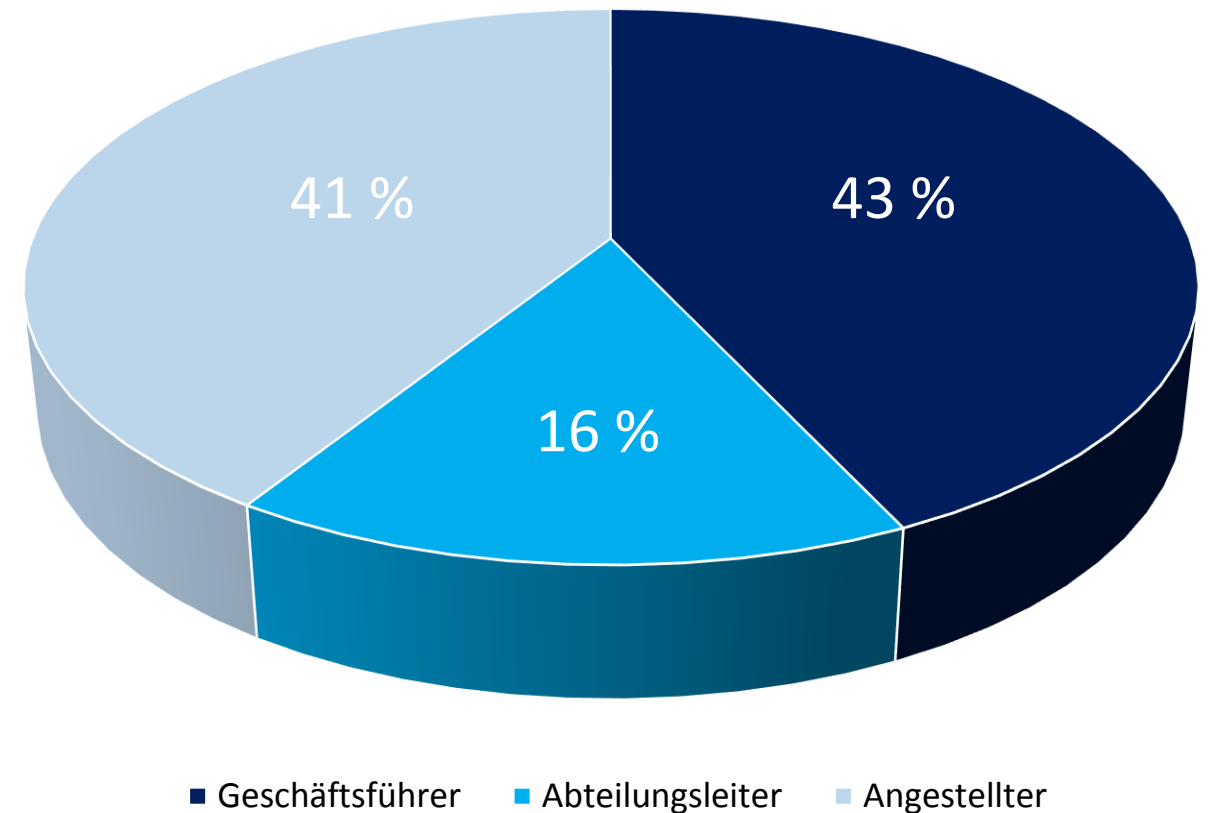


**Hochschule Osnabrück**  
University of Applied Sciences

# Teilnehmerübersicht LANDWEHR Branchenbarometer

Welche Tätigkeit nehmen Sie im Unternehmen ein?

**Es haben 196 Personen an der Umfrage teilgenommen!**



Geschäftsführer	Abteilungsleiter	Angestellter
83 Personen	32 Personen	81 Personen

# Themenbereiche des LANDWEHR Branchenbarometers



Personalentwicklung



Recruiting



Auftragssituation



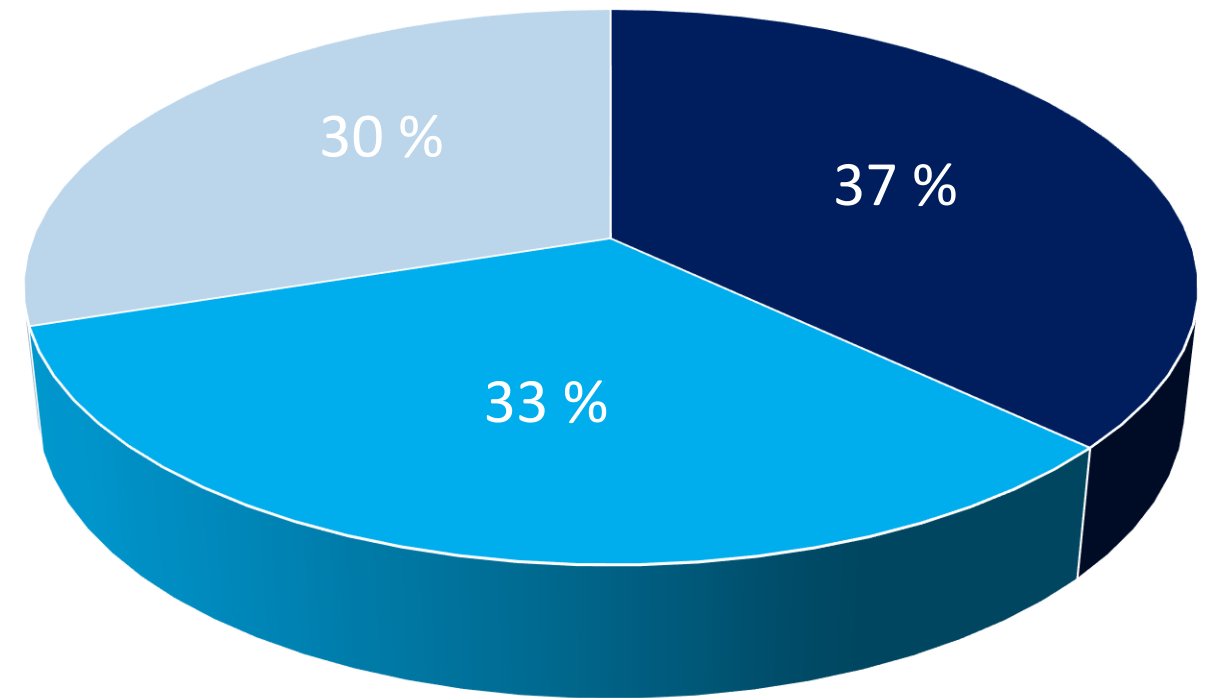
Umsatzentwicklung



# Ergebnisse Personalentwicklung

Wie hat sich die Anzahl der Mitarbeiter in ihrem Unternehmen im Vergleich zum Vorjahr entwickelt?

**Die Mitarbeiterzahlen sind in den meisten Unternehmen im Vergleich zum Vorjahr gestiegen!**



■ zunehmend ■ gleichbleibend ■ abnehmend

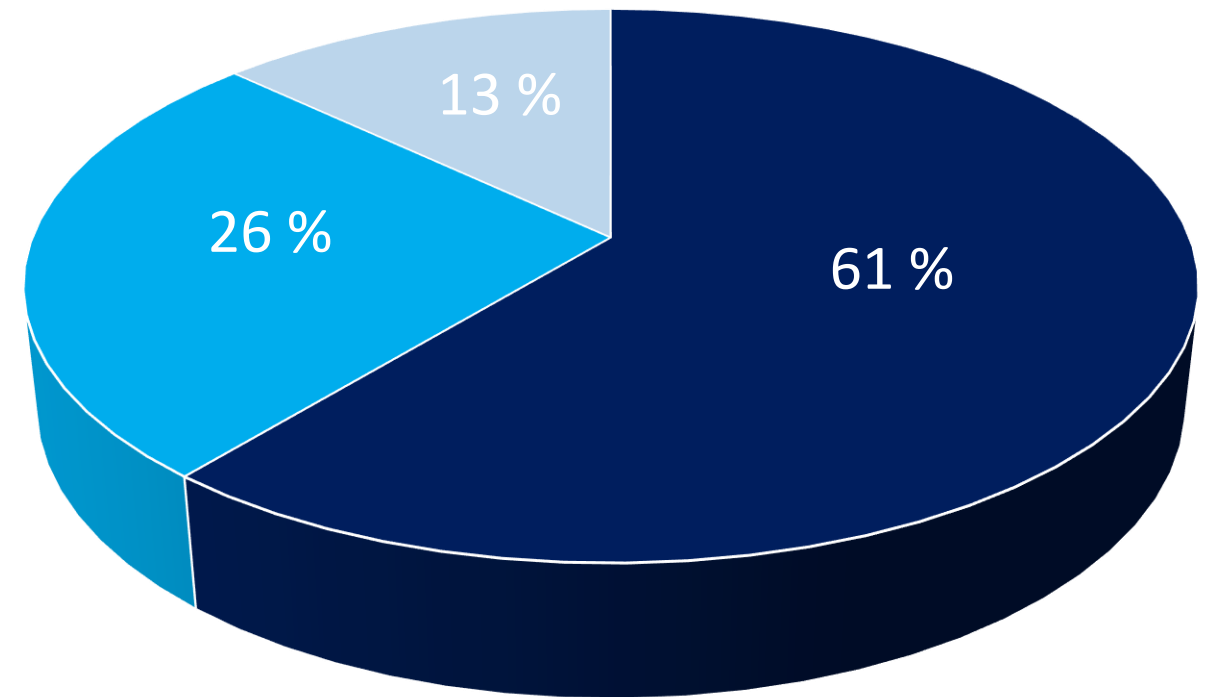
abnehmend	gleichbleibend	zunehmend
59 Personen	64 Personen	73 Personen



# Ergebnisse Personalentwicklung

Wie wird sich die Anzahl der Mitarbeiter in ihrem Unternehmen voraussichtlich im kommenden Quartal entwickeln?

**Mehr als die Hälfte aller Umfrageteilnehmer rechnet mit einer steigenden Mitarbeiterentwicklung im kommenden Quartal!**



sinkt	bleibt gleich	steigt
26 Personen	51 Personen	119 Personen

■ steigt ■ bleibt gleich ■ sinkt

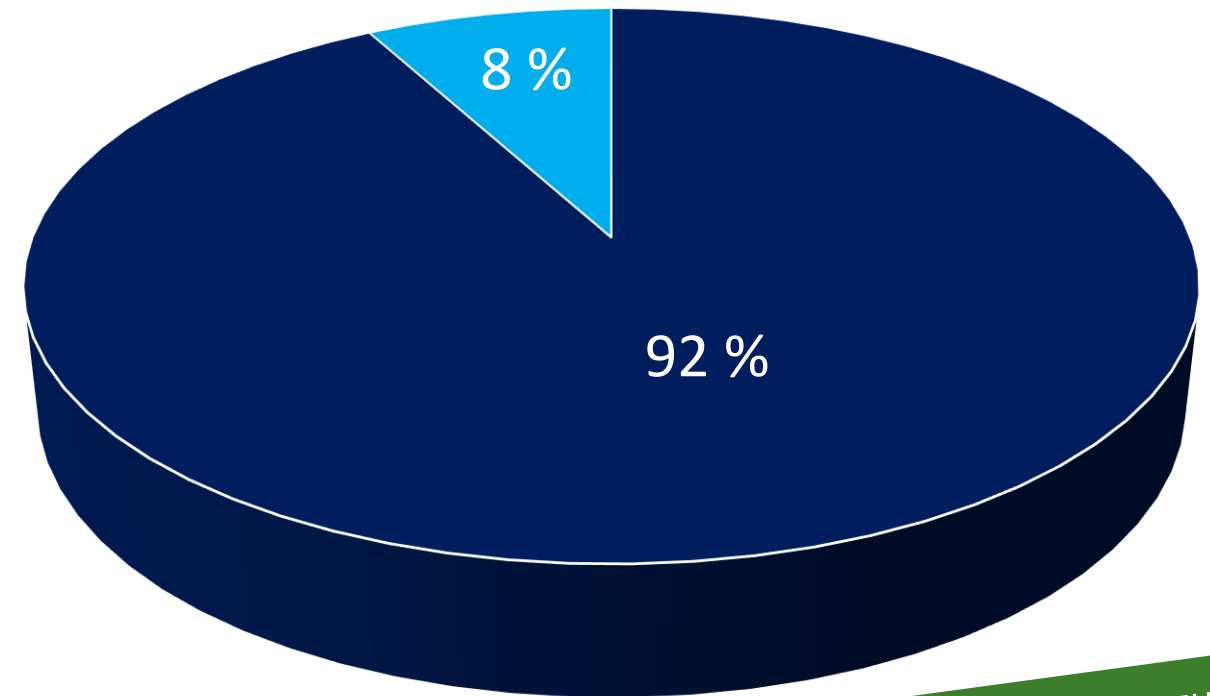


# Ergebnisse Recruiting

Wie schwierig ist es für Sie, qualifizierte Mitarbeiter für ihr Unternehmen zu gewinnen?

**Das Recruiting von qualifizierten Mitarbeitern ist die schwierigste Aufgabe von Personaldienstleistungs- und Zeitarbeitsunternehmen!**

schwer	einfach
180 Personen	16 Personen



■ schwer ■ einfach

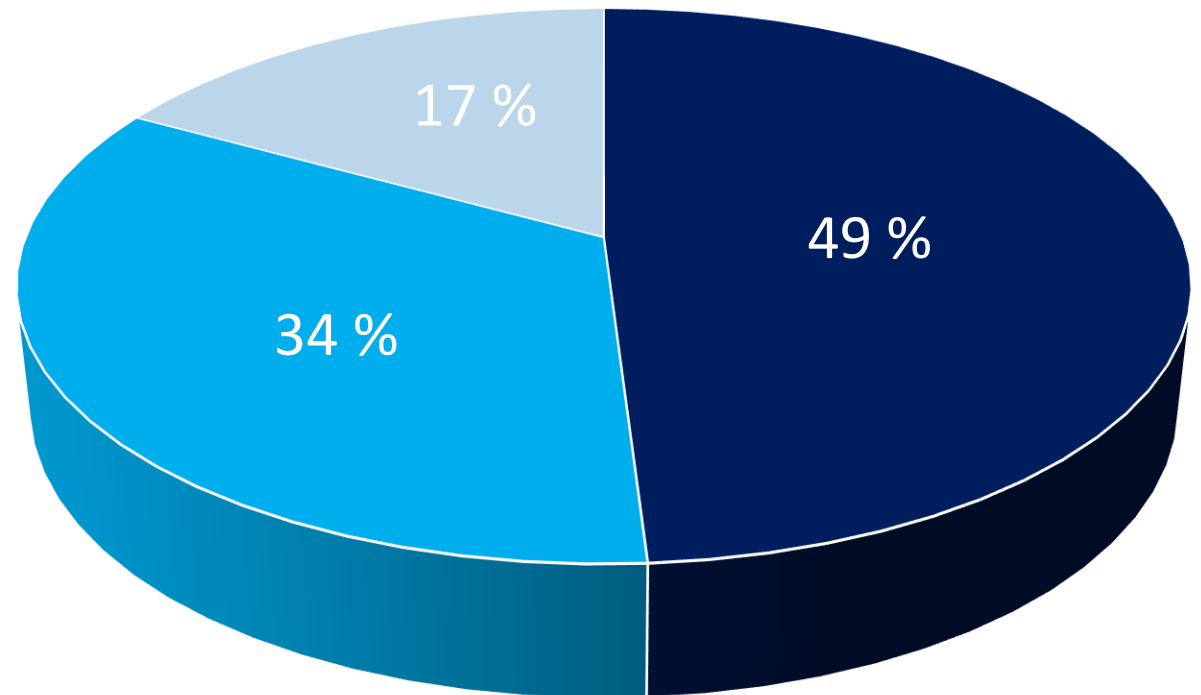
Direkt zu den LANDWEHR Recruiting Lösungen



# Ergebnisse Auftragssituation

Wie beurteilen Sie die aktuelle Geschäftslage hinsichtlich der Auftragsingänge in ihrem Unternehmen?

**Die aktuelle Geschäftslage hinsichtlich der Auftragsingänge lässt sich in den meisten Unternehmen positiv bewerten!**



schlecht	befriedigend	gut
32 Personen	67 Personen	97 Personen

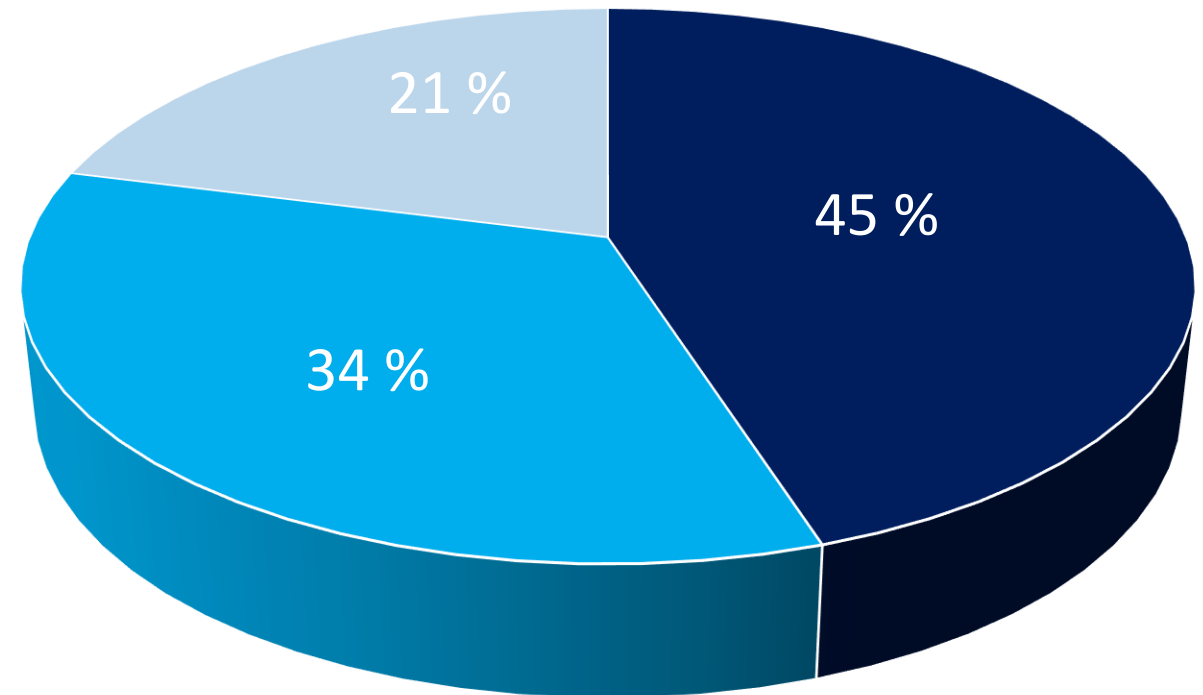
■ gut ■ befriedigend ■ schlecht



# Ergebnisse Auftragsituation

Wie beurteilen Sie die Nachfragesituation im Vergleich zum letzten Quartal?

**Die Nachfragesituation hat sich in den meisten Unternehmen im Vergleich zum letzten Quartal verbessert!**



■ verbessert ■ nicht geändert ■ verschlechtert

verschlechtert	nicht geändert	verbessert
41 Personen	67 Personen	88 Personen

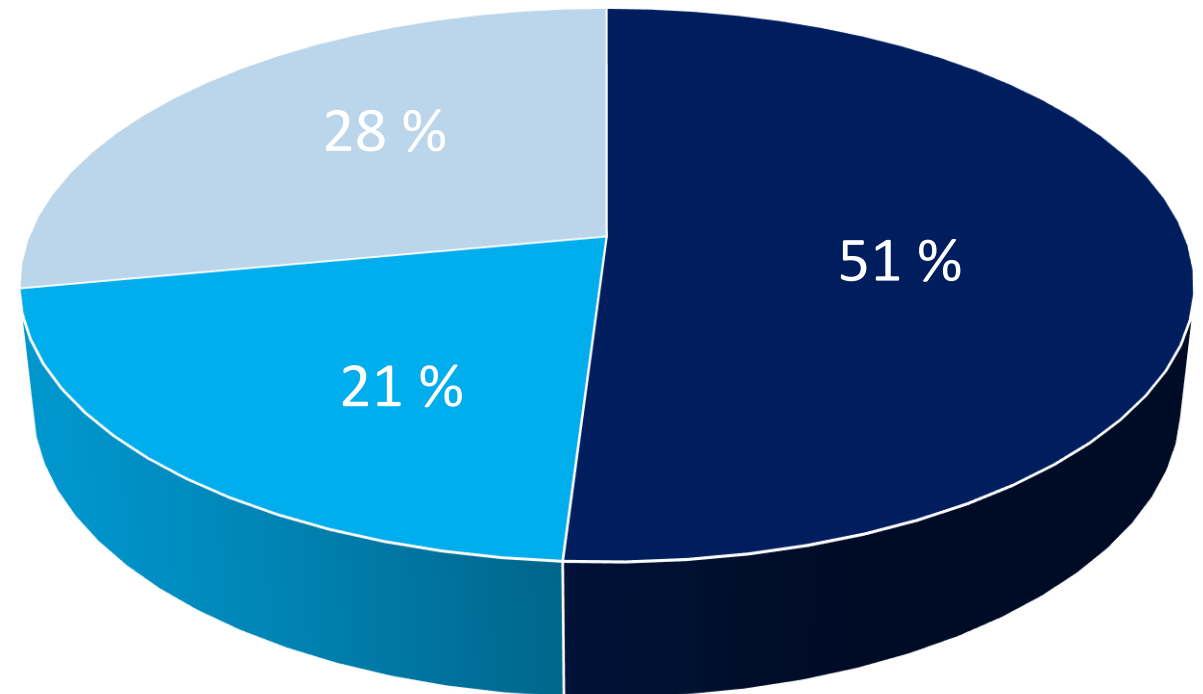




# Ergebnisse Umsatzentwicklung

Wie hat sich der Jahresumsatz im Vergleich zum vorherigen Geschäftsjahr in ihrem Unternehmen entwickelt?

**Mehr als die Hälfte aller Umfrageteilnehmer verzeichnen einen verbesserten Jahresumsatz im Vergleich zum vorherigen Geschäftsjahr!**



■ verbessert ■ nicht geändert ■ verschlechtert

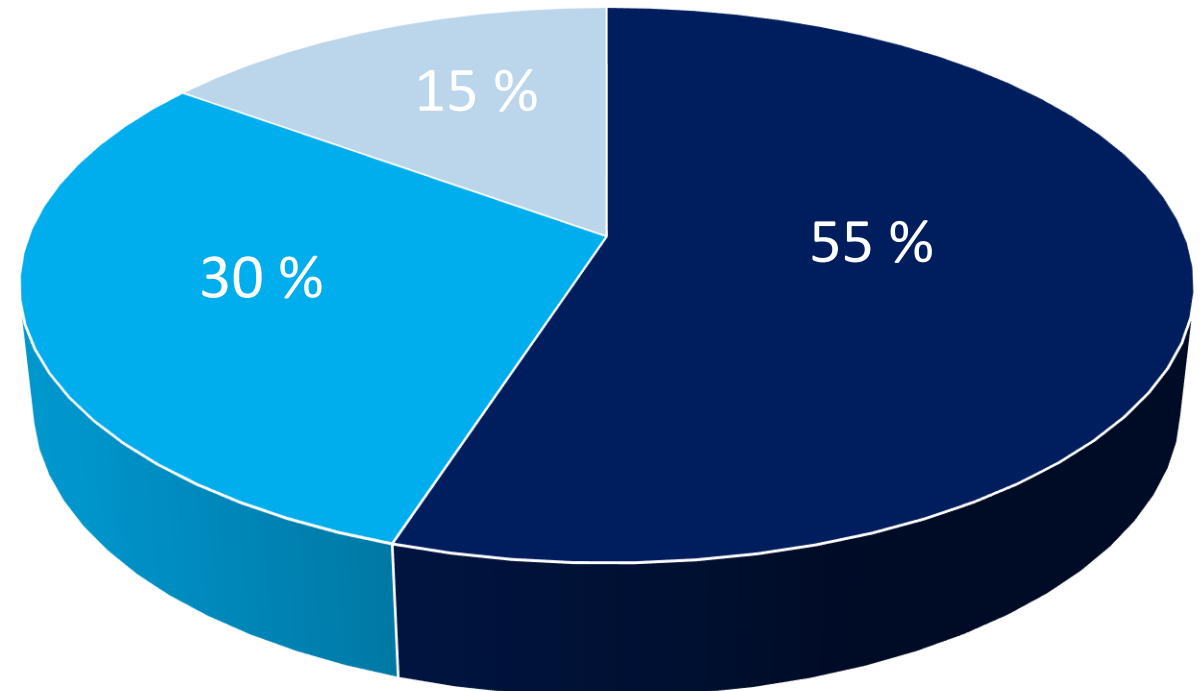
verschlechtert	nicht geändert	verbessert
54 Personen	42 Personen	100 Personen



# Ergebnisse Umsatzentwicklung

Mit welchen Umsatzveränderungen rechnen Sie für das aktuelle Geschäftsjahr?

**Die meisten Unternehmen rechnen mit zunehmenden Umsatzveränderungen im aktuellen Geschäftsjahr!**



■ zunehmend ■ stagnierend ■ abnehmend

abnehmend	stagnierend	zunehmend
30 Personen	59 Personen	107 Personen

Wir bedanken uns bei unserem Bacheloranden Marcel Greiten und der Hochschule Osnabrück für die gute Zusammenarbeit.

LANDWEHR Computer und Software GmbH  
August 2016